



LEMAITRE

Sicherheit seit 1974



Artikel	ANDY LOW	Artikelnummer	0910	0911
Kategorie	S3 SRC	Größe	35 - 49	41 - 49
Artikelserie	GERMAX	Passform	L	XXL

OBERMATERIAL	2,2 mm Büffelleder
FUTTER	abriebfestes Textilinnenfutter
ZEHENKAPPE	Stahl
ZWISCHENSÖHLE	„Fibre-LS“ metallfrei
SOHLE	GERMAX
BESONDERHEIT	Mehrweitensystem

Schuhtyp	Lederschuh
Geschlecht	Herrenschuh
Schuhform	Halbschuh
Verschlussart	Schnürschuh
Verschlusselement	Ösen
Farbe	schwarz, blaue Besätze
Lederausprägung	glatt
Brandsohle	Fibre-LS
Laufsohle	PU - Polyurethan
Zusatzkennzeichnung	antistatisch (A) durchtrittsichere Zwischensohle (P) gepolsterte Lasche kälteisoliert (CI) orthopädische Einlagenversorgung (DGUV Regel 112-191) reflektierende Applikationen rutschhemmend (SRC = SRA + SRB) schockabsorbierend (E) Zehenschutzkappe
Geeigneter Untergrund	besonders für harte Laufflächen geeignet
Produktbeurteilung	Comfort
Sicherheitsschuh-Klasse	S3
EN-Normen	EN 20345:2011
CE-Kennzeichen	Ja
Gewicht (Paar in Gr. 42)	1086 g
Einsatz-Schwerpunkt	langer Einsatz auf harten Laufflächen
Branchenschlüssel	Bau / Straßenbau Druckindustrie Elektroindustrie Gastronomie Gebäudereinigung Handwerk Klimatechnik Maschinenbau Medizintechnik / Labore Nahrungsmittelindustrie Pharmazie Transporttechnik, Logistik, Lagerwesen Zeitarbeit

Passt nicht? Gibt's nicht!
....ANDY LOW S3

Schmalere Fuß? Breitere Fuß?
Nicht alle Füße sind gleich.
Nichts ist schlimmer, als an langen Arbeitstagen im „falschen“
Schuh zu stecken.

Kein Problem für den ANDY LOW – hier passt eben alles und
wird passend gemacht!

Der sportliche Sicherheitsschuh trifft in vielerlei Hinsicht ins
Schwarze. Nicht nur das pfiffige Mehrweitensystem, das einem

„unpassenden“ Tragegefühl endlich ein Ende bereitet,
sondern

auch die speziell für den deutschen Markt konzipierte
Sohlenform GERMAX zeigt individuelle Flexibilität.

Flexibel ist die schwungvolle Sohle tatsächlich – trotz ihrer
robusten, voluminösen Optik und Verarbeitung. Griffig im
Profil,
hält sie rutschigen Unterböden stand, die prägnante
Absatzform sorgt selbst bei Tätigkeiten auf der Leiter für
Bodenhaftung.

Komfort wird dennoch großgeschrieben, das speziell
entwickelte Dämpfungssystem im Fersenbereich federt jeden
Schritt luftig ab.

Das stabile Design des modernen Schuhmodells birgt einige
Highlights – und zwar wortwörtlich. Abgesetzt von der mit
blauen

Besätzen versehenen, schwarzen Büffellederstruktur, zeigt der
ANDY LOW einen leuchtenden Akzent der Sicherheit.

Die seitlichen Reflexpaspeln sind retroreflektierend gestaltet
und
garantieren somit Beachtung, wo sie am Arbeitsplatz nötig ist.

Eindringlinge jeglicher Art nimmt dieser Sicherheitsschuh
nicht auf die leichte Schulter – hier herrscht Rundumschutz
vom Feinsten!

Die eingebaute Stahlkappe sichert speziell den empfindlichen
Zehenbereich, das Eintreten spitzer oder scharfer
Gegenstände wird mittels sicherer Gewebeeinlage des S3-
Modells verhindert.

Ein super Schuh, der ANDY LOW.


Eine tolle Idee von LEMAITRE, ihn auf eine „speziell
deutsche“

Sohlenkonstruktion zu stellen.


Absolut sicher, robuster Halt, leicht und bequem.

Und eben immer passend – nicht nur bei der Arbeit.


Verwandt mit:



Andy Aqua S3 SRC



Andy White S3 SRC



Andy Bau S3 SRC



Blacktop+ S1P SRC



Andy Bau low S3 SRC



Jura ÜK+ S3 SRC



Andy Fresh S1P SRC



Softsport S1P SRC



Andy high S3 SRC